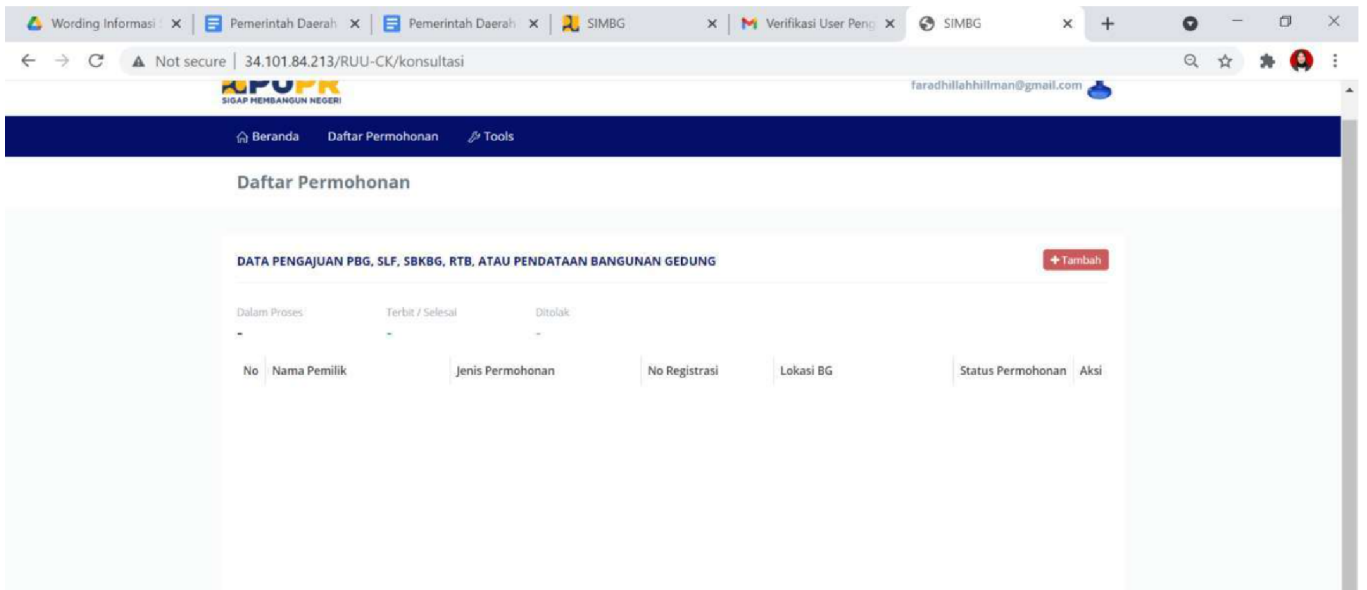
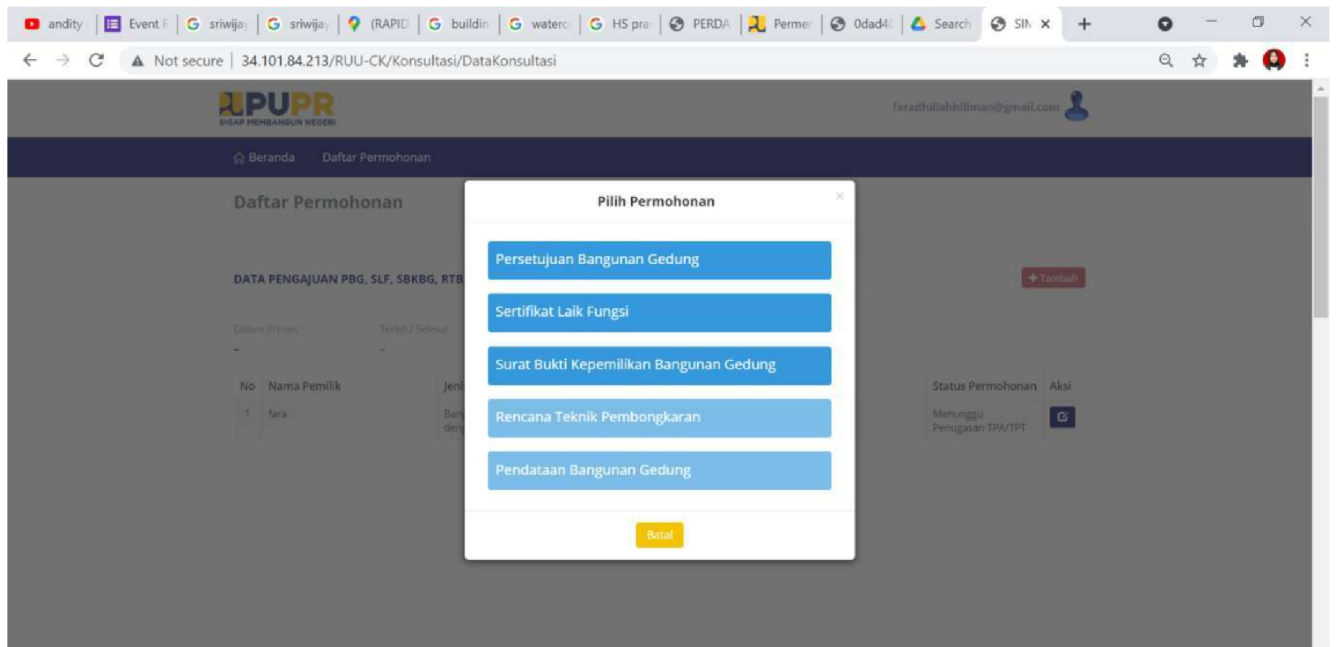


PANDUAN PENDAFTARAN PBG

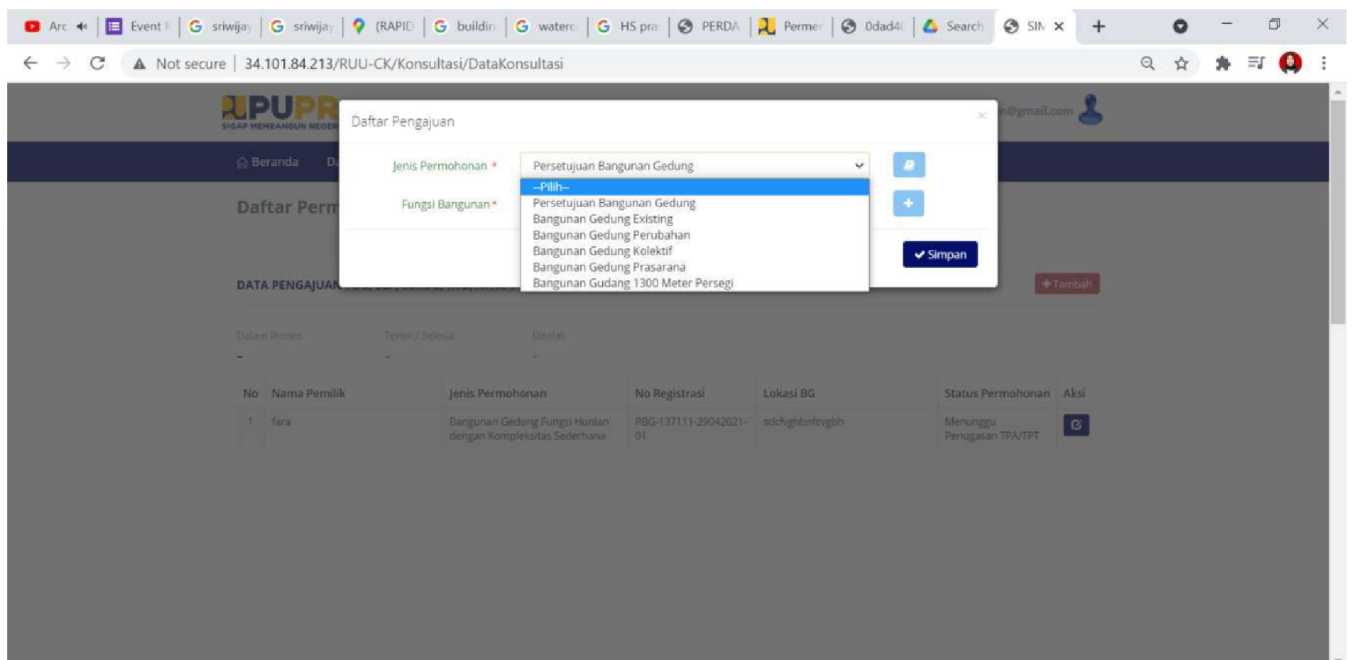
1. Pada halaman Beranda klik **"Tambah"** untuk menambahkan pendaftaran permohonan PBG/SLF/SBKBG/RTB dan Pendataan Bangunan Gedung.



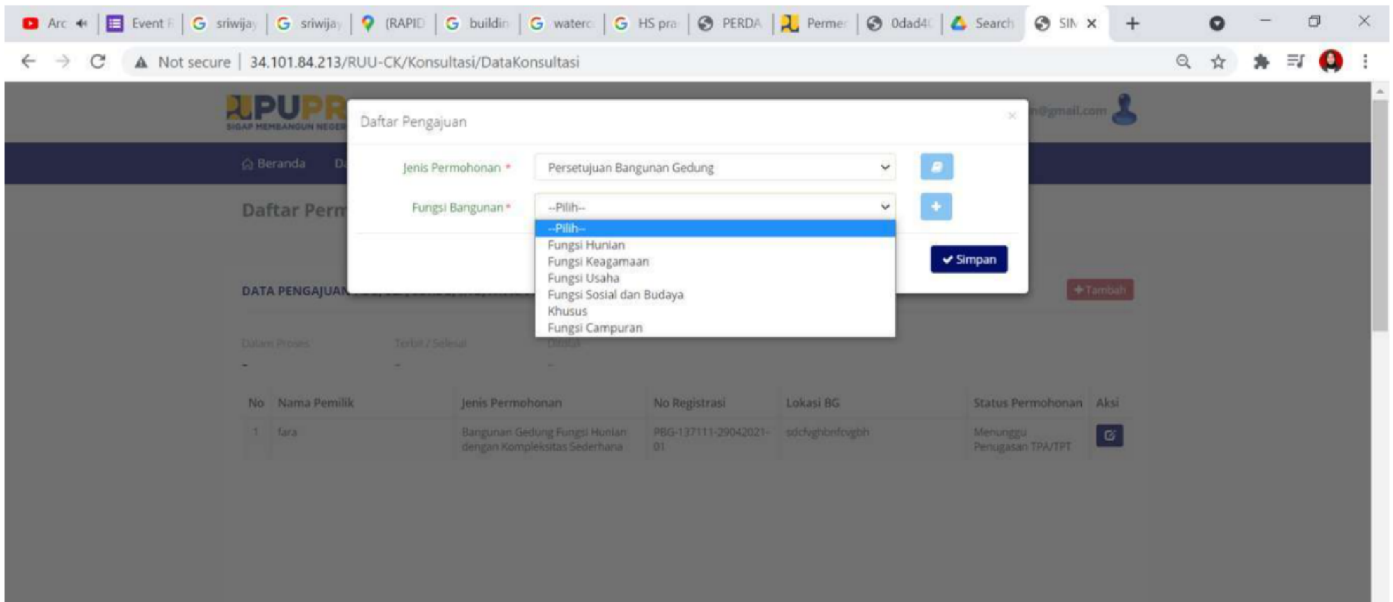
2. Akan muncul jenis permohonan perizinan, sebagai contoh Klik **"Persetujuan Bangunan Gedung"** untuk mendaftarkan permohonan PBG.



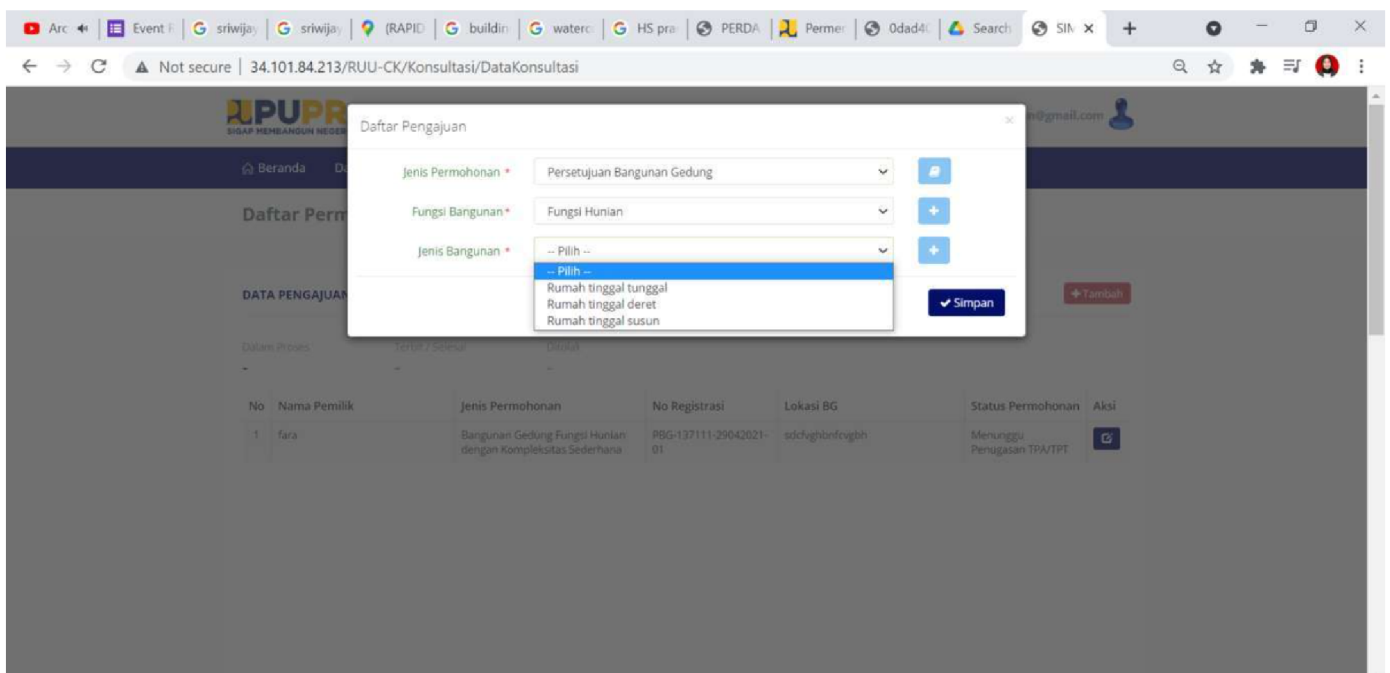
3. Pilih **"Jenis Permohonan"** untuk memilih jenis permohonan yang akan didaftarkan.



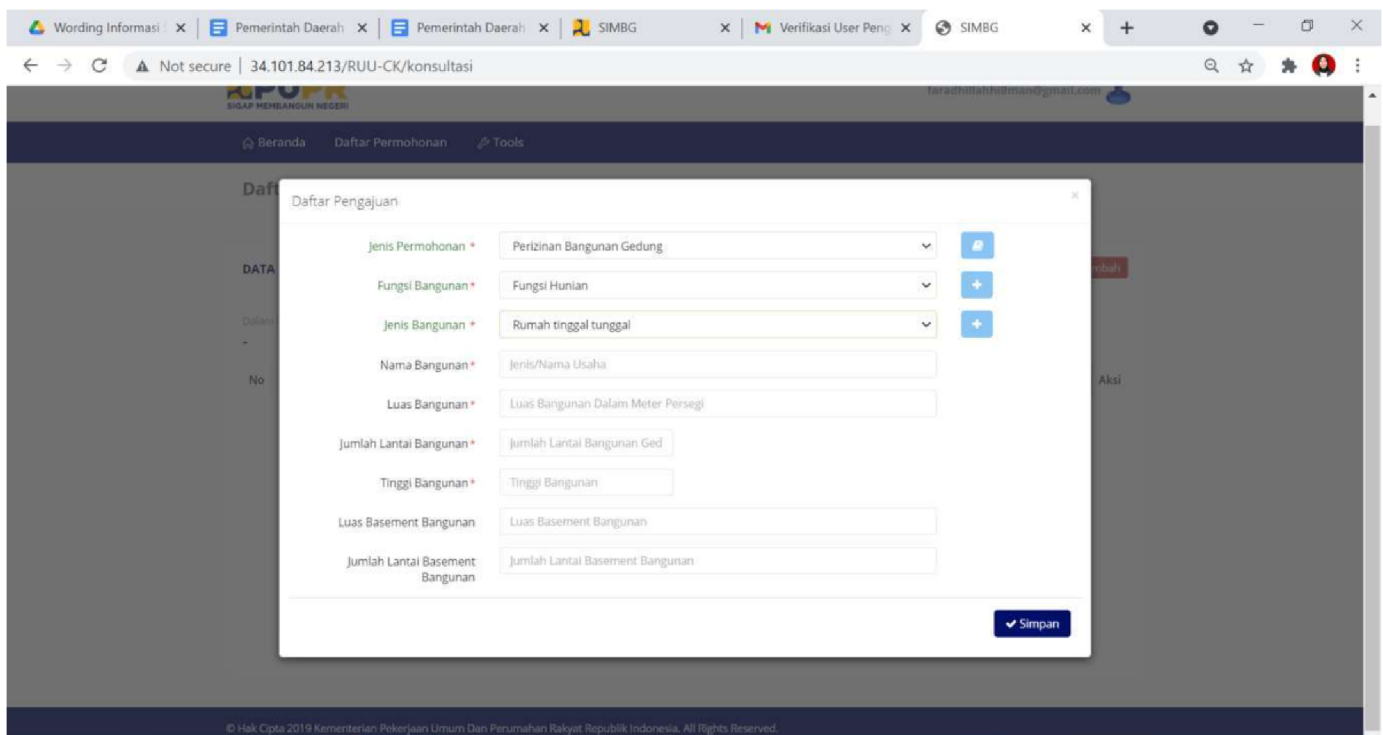
4. Pilih "Fungsi Bangunan" sesuai dengan PBG yang akan dimohonkan.



5. Pilih "Jenis Bangunan" sesuai dengan PBG yang dimohonkan.



6. Pemohon melengkapi Data Bangunan sesuai dengan PBG yang dimohonkan.



7. Klik "Simpan"

8. Setelah mengisi Data Bangunan, Pemohon akan diarahkan ke halaman Form Permohonan Konsultasi yang berisi data diri Pemohon. Pemohon dapat memperbarui data diri pada halaman ini dengan mengisi pada kolom yang tersedia.

The screenshot shows a web browser window with the URL 34.101.84.213/RUU-CK/Konsultasi/FormPendaftaran/38. The page title is "Form Permohonan Konsultasi". The main content area is titled "Data Pemilik" and contains a green notification box that says "Data User Berhasil.". Below this, there are several input fields and dropdown menus:

- Nama Lengkap:** Three text boxes containing "Gelar", "fara", and "Gelar".
- Nomor Identitas:** A text box containing "12345678".
- Alamat:** A text box containing "fghjkl".
- Provinsi:** A dropdown menu with "DI Yogyakarta" selected.
- Kab/Kota:** A dropdown menu with "KAB. SLEMAN" selected.
- Kecamatan:** A dropdown menu with "Depok" selected.
- No Telp / HP:** A text box containing "12345456789".
- Alamat Email:** A text box containing "faradhilalahhillman@gmail.com".

At the bottom of the form, there are four buttons: "Simpan" (green), "Batal" (grey), "Kembali" (red), and "Selanjutnya" (green).

9. Klik "Simpan".

10. Klik "Selanjutnya".

11. Pemohon dapat melihat kembali Data Bangunan dan Melengkapi Data Alamat Bangunan tersebut.

The screenshot shows a web browser window with the URL 34.101.84.213/RUU-CK/Konsultasi/FormBangunan/38. The page title is "Form Permohonan Konsultasi". The main content area is titled "Data Alamat Bangunan Gedung" and contains several dropdown menus and text boxes:

- Provinsi:** A dropdown menu with "-- Pilih Provinsi --" selected.
- Kab/Kota:** A dropdown menu with "-- Pilih Kabupaten / Kota --" selected.
- Kecamatan:** A dropdown menu with "-- Pilih Kecamatan --" selected.
- Alamat:** A text box containing "Alamat Bangunan".

Below this, there is a section titled "Data Bangunan Gedung" with the following fields:

- Jenis Permohonan Konsultasi:** A dropdown menu with "Perizinan Bangunan Gedung" selected.
- Fungsi Bangunan:** A dropdown menu with "Fungsi Hunian" selected.
- Jenis Bangunan:** A dropdown menu with "Rumah tinggal tunggal" selected.
- Nama Bangunan:** A text box containing "Ornan Ibu".
- Luas Bangunan:** A text box containing "70.000".
- Jumlah Lantai Bangunan:** A text box containing "1".
- Tinggi Bangunan:** A text box containing "5.00".
- Luas Basement Bangunan:** A text box containing "0".
- Jumlah Lantai Basement Bangunan:** A text box containing "0".
- Pelengkap Dokumen Teknis:** A dropdown menu with "Perencana Konsultasi" selected.

At the bottom of the form, there are three buttons: "Simpan" (green), "Kembali" (red), and "Selanjutnya" (green).

12. Klik "Simpan".

13. Klik "Selanjutnya", lalu Pemohon akan diarahkan pada halaman Form Data Tanah

Data Konsultasi

Jenis Konsultasi : Bangunan Gedung Fungsi Hunian dengan Kompleksitas Sederhana

Nama Pemilik :

Alamat Pemilik Bangunan : , Kec. , Prov.

Lokasi Bangunan Gedung : , Kec. , Prov.

Data Tanah

Tambah Data

No.	Jenis Dokumen	No. dan Tgl Dokumen	Luas Tanah (m2)	Atas Nama	Berkas	Izin Pemanfaatan	Aksi
No	Data Teknis Tanah	Keterangan		Berkas			
1	Gambar Batas tanah yang dikuasai termasuk gambar bangunan gedung yang sudah ada (eksisting) pada area/persil yang akan dibangun	Bila ada Bangunan Gedung pada area/persil yang akan dibangun			Choose File	No file chosen	
2	Gambar dan informasi tentang hasil penyelidikan Tanah untuk bangunan sederhana				Choose File	No file chosen	

[Kembali](#) [Selanjutnya](#)

14. Klik "Tambah Data" pada Data Tanah untuk mengisi informasi tanah bangunan yang dimohonkan

Tambah Data Tanah

Jenis Dokumen Kepemilikan Data Tanah: Pilih

Nomor Dokumen Data Tanah: 0-9 / A-Z

Tanggal Terbit Dokumen: 2000/12/31

Luas Tanah (meter²): Luas Tanah 00.00

Hak Kepemilikan Atas Tanah: Pilih

Nama Pemilik Hak Atas Tanah: Nama Pemegang Hak Atas Tanah

Alamat Lokasi Tanah: , Kec. , Prov.

File Data Kepemilikan Tanah: [Choose File](#) No file chosen

Izin pemanfaatan dari pemegang hak atas tanah: Pilih

[Simpan](#)

1. Gambar Batas tanah yang dikuasai termasuk gambar bangunan gedung yang sudah ada (eksisting) pada area/persil yang akan dibangun

2. Gambar dan informasi tentang hasil penyelidikan Tanah untuk bangunan sederhana

[Kembali](#) [Selanjutnya](#)

15. Isi dan lengkapi data tanah, lalu klik "Simpan"

16. Setelah data tanah tersimpan, Klik "choose file" untuk memilih file Data Teknis tanah yang diminta oleh system

Form Data Tanah

Data Konsultasi

Jenis Konsultasi : Bangunan Gedung Fungsi Hunian dengan Kompleksitas Sederhana

Nama Pemilik :

Alamat Pemilik Bangunan : , Kec. , Prov.

Lokasi Bangunan Gedung : , Kec. , Prov.

Data Tanah

Tambah Data

No.	Jenis Dokumen	No. dan Tgl Dokumen	Luas Tanah (m2)	Atas Nama	Berkas	Izin Pemanfaatan	Aksi
1	Data Teknis Tanah						
1	Gambar Batas tanah yang dikuasai termasuk gambar bangunan gedung yang sudah ada (eksisting) pada area/persil yang akan dibangun			Bila ada Bangunan Gedung pada area/persil yang akan dibangun	<input type="button" value="Choose File"/> No file chosen		
2	Gambar dan Informasi tentang hasil penyediaan Tanah untuk bangunan sederhana				<input type="button" value="Choose File"/> No file chosen		

Kembali Selanjutnya

17. Setelah melengkapi unggahan dokumen, klik "Selanjutnya"

18. Lalu Pemohon akan diarahkan pada halaman Form Data Umum

Form Data Umum

Data Pengajuan Konsultasi

Jenis Konsultasi : Bangunan Gedung Fungsi Hunian dengan Kompleksitas Sederhana

Nama Pemilik :

Alamat Pemilik Bangunan : , Kec. , Prov.

Lokasi Bangunan Gedung : , Kec. , Prov.

Data Kelengkapan

No	Data Umum	Keterangan	Berkas
1	Informasi KTP/NIKITAS*		<input type="button" value="Choose File"/> No file chosen
2	Informasi KRK*		<input type="button" value="Choose File"/> No file chosen
3	Surat Perjanjian pemanfaatan tanah antara pemilik tanah dan Pemilik Bangunan Gedung	Dalam hal pemilik tanah bukan pemilik bangunan gedung	<input type="button" value="Choose File"/> No file chosen
4	Data - Penyedia Jasa Perencana Konstruksi badan usaha atau perseorangan - Arsitek berlisensi		<input type="button" value="Choose File"/> No file chosen

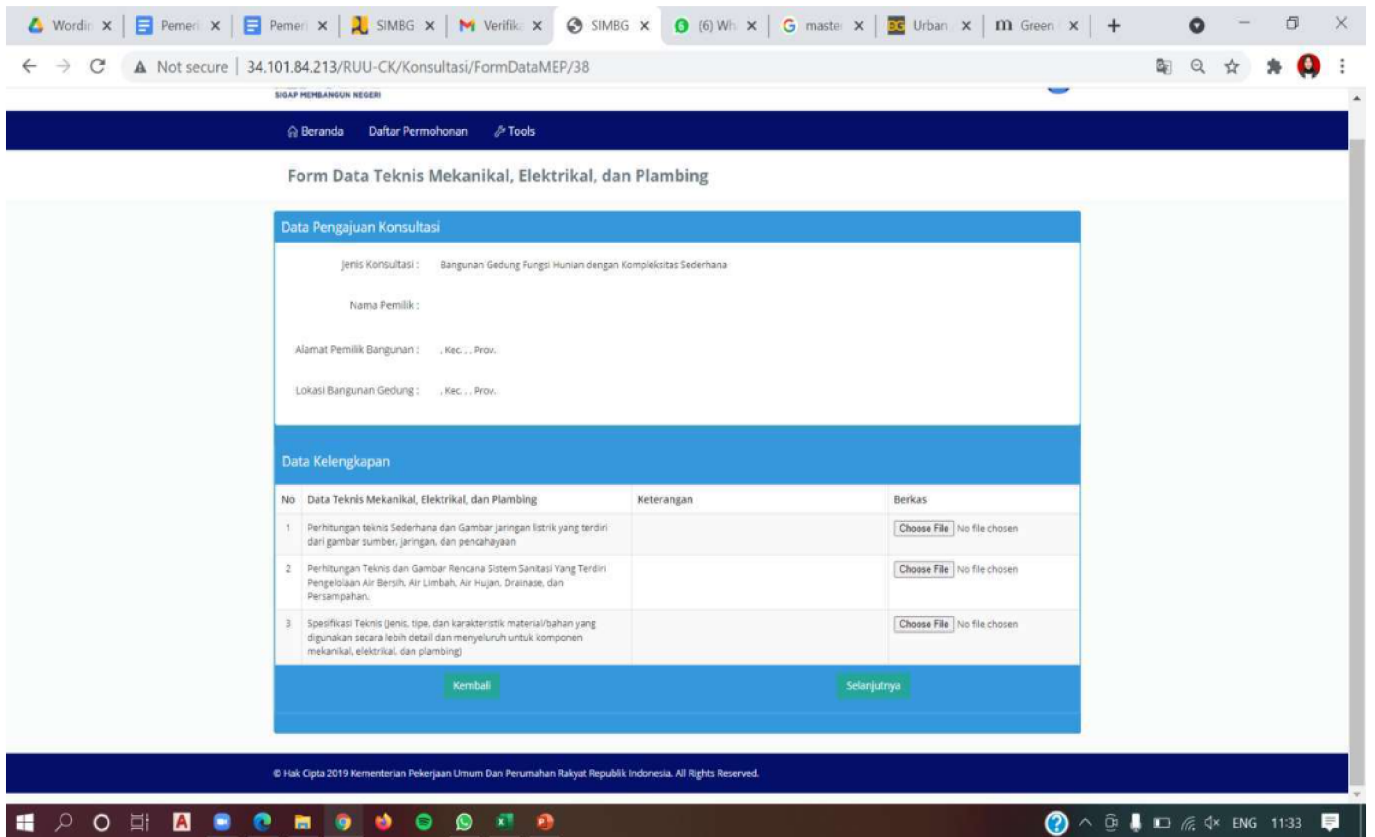
Kembali Selanjutnya

19. Klik "choose file" untuk memilih file Data Umum yang diminta oleh system

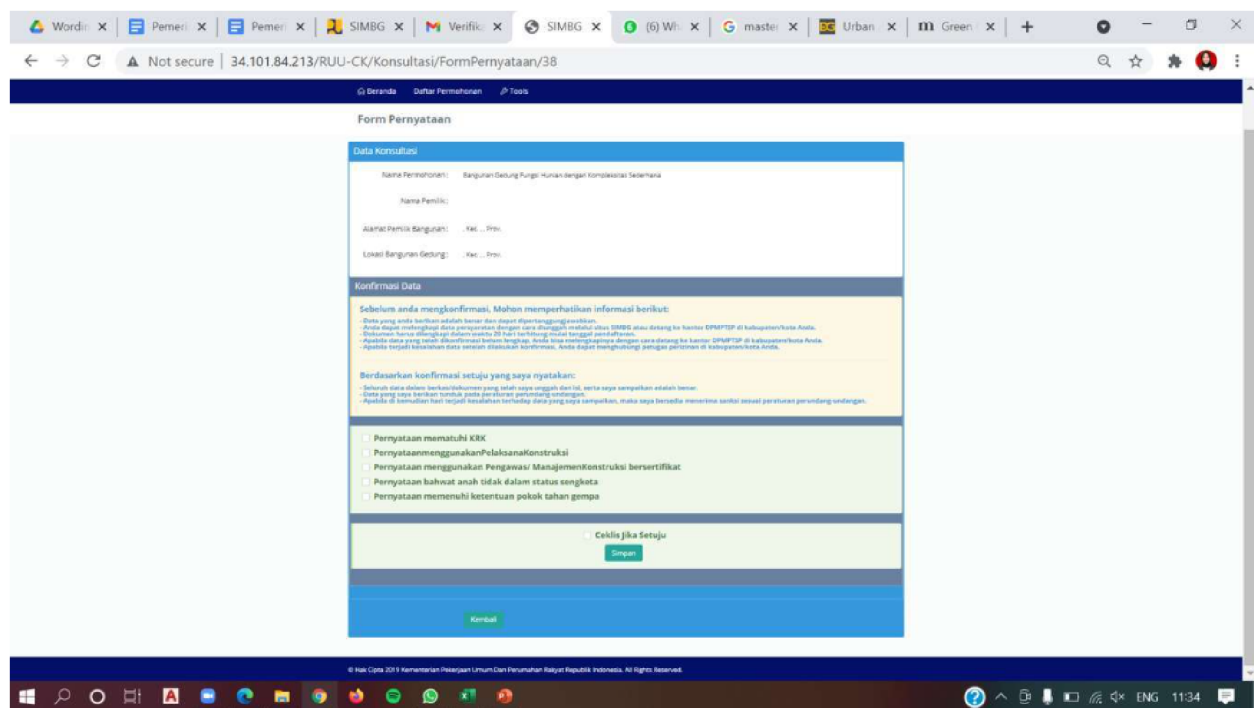
20. Setelah melengkapi unggahan dokumen, klik "Selanjutnya"

21. Lalu Pemohon akan diarahkan pada halaman Form Data Teknis Arsitektur dan Struktur

- 22. Klik "choose file" untuk memilih file Data Teknis Arsitektur dan Struktur yang diminta oleh system
- 23. Setelah melengkapi unggahan dokumen, klik "Selanjutnya"
- 24. Lalu Pemohon akan diarahkan pada halaman Form Data Teknis MEP



- 25. Klik "choose file" untuk memilih file Data Teknis MEP yang diminta oleh system
- 26. Setelah melengkapi unggahan dokumen, klik "Selanjutnya"
- 27. Lalu Pemohon akan diarahkan pada halaman Form Pernyataan



- 28. Centang pilihan konfirmasi kebenaran data untuk pertanggung jawaban Pemohon atas kebenaran data yang telah diisi dan dokumen yang diunggah pada system.

29. Centang "Ceklis Jika Setuju" jika Pemohon sudah mencentang semua konfirmasi kebenaran data pada system.
30. Klik "Simpan"
31. Data dan unggahan dokumen Pemohon akan tersimpan pada system dan akan menunggu verifikasi dari TPA/TPT yang ditugaskan
32. Proses Pengajuan selesai dan "**Status Permohonan**" dapat dilihat paada Halaman Beranda Pemohon

Daftar Permohonan

DATA PENGAJUAN PBG, SLF, SBKBG, RTB, ATAU PENDATAAN BANGUNAN GEDUNG

[+ Tambah](#)

Dalam Proses Terbit / Selesai Ditolak

No	Nama Pemilik	Jenis Permohonan	No Registrasi	Lokasi BG	Status Permohonan	Aksi
1	Erick Stress Lagi	Bangunan Gedung dengan Penyesuaian Desain Prototipe	PBG-327601-02052021-01	4292 Woodrow Way	Verifikasi Kelengkapan	